

PRODUKTDATENBLATT

OT FIT 120/220...240/750 D LT2 L

OPTOTRONIC® FIT D LT2 L | Linear / Area Konstantstrom – Nicht dimmbar



Anwendungsgebiete

- Lineare Lichtlösungen für Büros, Bildungsstätten, Industriegebäude, Lagerbereiche und Retail
- Einbau in Notbeleuchtungsanlagen gemäß IEC 61347-2-13, Anhang J
- Geeignet für den Einbau in Notbeleuchtungsanlagen gemäß EN 60598-2-22
- Geeignet für Leuchten der Schutzklasse I

Produktvorteile

- Flexible Stromeinstellung (LEDset2)
- Lebensdauer: bis zu 100.000 h (bei $T_c = 65^\circ\text{C}$, max. 10 % Ausfallrate)
- Hohe Lichtqualität dank geringem Ausgangsrippelstrom (Stromwelligkeit)
- Sehr hohe Effizienz
- Überlast-, Übertemperatur-, Hot Plug-Schutz

Produkteigenschaften

- Netzfrequenz: 0 Hz | 50 Hz | 60 Hz
- Vielseitiger Anwendungsbereich durch Ausgangsleistungen von bis zu 120 W
- Versorgungsspannung: 220...240 V
- Verfügbar mit Ausgangsstrombereich: bis zu 750 mA
- Nicht-isolierter Treiber

Technische Daten

Elektrische Daten

Nennleistung	120,00 W
Nennausgangsleistung	13.5...120 W
Nennspannung	220...240 V
Nennausgangsspannung	54...216 V
Eingangsspannung AC	198...264 V
Eingangsspannung DC	176...276 V
U-OUT (Arbeitsspannung)	< 250 V
Nennausgangsstrom	250...700 mA ¹⁾
Einschaltstrom	70 A
Ausgangsstromtoleranz	±5 %
Ausgangs-Rippelstrom (100 Hz)	< 1 %
Netzfrequenz	0/50/60 Hz
Oberschwingungsgehalt	< 5 %
Netzleistungsfaktor λ	> 0,99
EVG-Effizienz	≤93 %
Geräteverlustleistung	12 W
Max. Anz. EVG an Sicherungsaut. 10 A (B)	8
Max. Anz. EVG an Sicherungsaut. 16 A (B)	13
Max. Anz. EVG an Sicherungsaut. 25 A (B)	-
Stoßspannungsfestigkeit (L/N – Erde)	2 kV
Stoßspannungsfestigkeit (L – N)	1 kV
Galvanische Trennung	Nicht isoliert
Flimmer-Messgröße (Pst LM)	≤1

1) ±5%

Photometrische Daten

Flimmer-Messgröße (Pst LM)	≤1
Messgröße für Stroboskop-Effekte (SVM)	≤0.4

Maße & Gewicht



Länge	360,00 mm
-------	-----------

Lochmaßabstand Länge	350,0 mm
Breite	30.00 mm
Höhe	21.00 mm
Leitungsquerschnitt eingangsseitig	0.5...1.5 mm ²
Leitungsquerschnitt ausgangsseitig	0.5...1.5 mm ²
Abisolierlänge eingangsseitig	8.5...9.5 mm
Abisolierlänge ausgangsseitig	8.5...9.5 mm
Produktgewicht	290,00 g

Farben & Materialien

Gehäuse	Metall
Gehäusematerial	Metall

Temperaturen & Betriebsbedingungen

Umgebungstemperaturbereich	-25...+60 °C
Maximale Temperatur am Messpunkt t _c	75 °C
Max. Gehäusetemperatur im Fehlerfall	110 °C
Zulässige rel. Luftfeuchte beim Betrieb	5...85 % ¹⁾

1) max. 56 d/y bei 85%

Lebensdauer

EVG Lebensdauer	50000 h / 100000 h ¹⁾
-----------------	----------------------------------

1) Bei maximum T_c = 75°C / 10% Ausfallrate / Bei T_c = 65 °C / 10 % Ausfallrate

Zusätzliche Produktdaten

Gekapselt	Nein
-----------	------

Einsatzmöglichkeiten

Dimmbar	Nein
Übertemperaturschutz	Automatisch reversibel
Überlastschutz	Automatisch reversibel
Leerlauffestigkeit	Ja
Kurzschlusschutz	Automatisch reversibel
Maximale Leitungslänge EVG/Lampe REM	2,0 m
Geeignet für Leuchten mit Schutzklasse	I
Geeignet für Notlicht	Ja
Anschlussart ausgangsseitig	Federkraftklemme







Zertifikate & Standards

Prüfzeichen - Zulassung	CE / EL / VDE-EMC / ENEC 10 / CCC / RCM
Normen	Gemäß EN 61347-1 / Gemäß EN 61347-2-13 / Gemäß EN 62384 / Gemäß EN 61000-3-2 / Gemäß EN 61000-3-3 / Gemäß EN 61547
Schutzklasse	I
Schutzart	IP20

LOGISTISCHE DATEN

Lagertemperaturbereich	-40...+85 °C
------------------------	--------------

DOWNLOADS

Dokumente und Zertifikate		Name des Dokuments
	Bedienungsanleitung / Sicherheitshinweise	OPTOTRONIC LED Power Supply
	Konformitätserklärung	INOTEC- Conformity declaration AM05489_OT_FIT_120_220-240_750_D_LT2_L
	Konformitätserklärung	EU Declaration of Conformity 3461268 (EN)
	Zertifikate	VDE ENEC Certificate 40038085
	Zertifikate	730563_VDE Certificate
CAD/BIM Dateien		Name des Dokuments
	CAD STEP 3D	OT FIT 120 D LT2 L STEP 270220

VERPACKUNGSMITTEL

EAN	Verpackungseinheit (Stück pro Einheit)	Abmessungen (Länge x Breite x Höhe)	Bruttogewicht	Volumen
4052899497900	Unverpackt 1		290.00 g	
4052899497917	Versandschachtel 20	385 mm x 160 mm x 100 mm	5971.00 g	6.16 dm ³

Die genannten Produktnummern beschreiben die kleinste bestellbare Mengeneinheit. Eine Versandeinheit kann mehrere Einzelprodukte beinhalten. Als Bestellmenge verwenden Sie bitte das Ein- oder Mehrfache einer Versandeinheit.

Haftungsausschluss

Änderungen und Irrtümer vorbehalten. Vergewissern Sie sich, dass Sie immer den neuesten Stand verwenden.