

PRODUKTDATENBLATT

DP 1500 46W 830 IP65 GY

DAMP PROOF | Feuchtraumleuchten, klassische Form



Anwendungsgebiete

- Industrie- und Lagerareale
- Parkplätze und Unterführungen
- Garagen
- Werkstätten, Fertigungsstraßen

PERFOR-
MANCE
CLASS

Produktvorteile

- Flimmerarmes Licht $\leq 10\%$
- Gleichmäßige Lichtverteilung
- Bis zu 60 % Energieersparnis (verglichen mit Leuchten, die Leuchtstofflampen verwenden)
- Einfache Installation, werkzeugloser Anschluss
- 5 Jahre Garantie

Produkteigenschaften

- Hohe Lichtausbeute: bis zu 139 lm/W
- Ausstrahlungswinkel: 110°



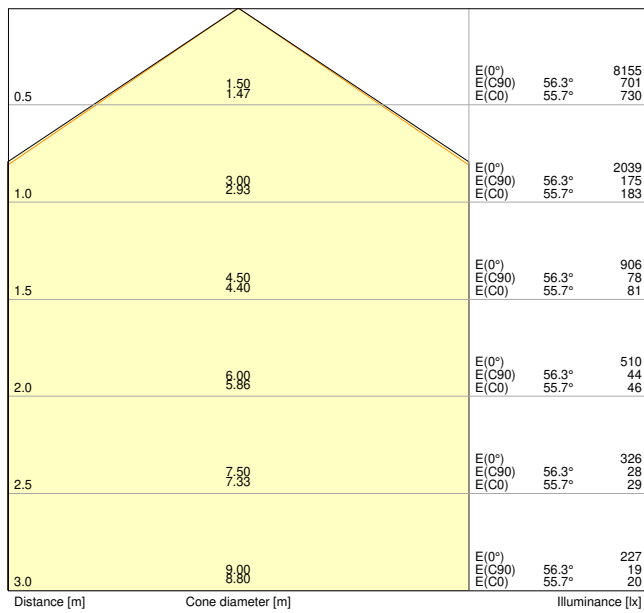
Technische Daten

Elektrische Daten

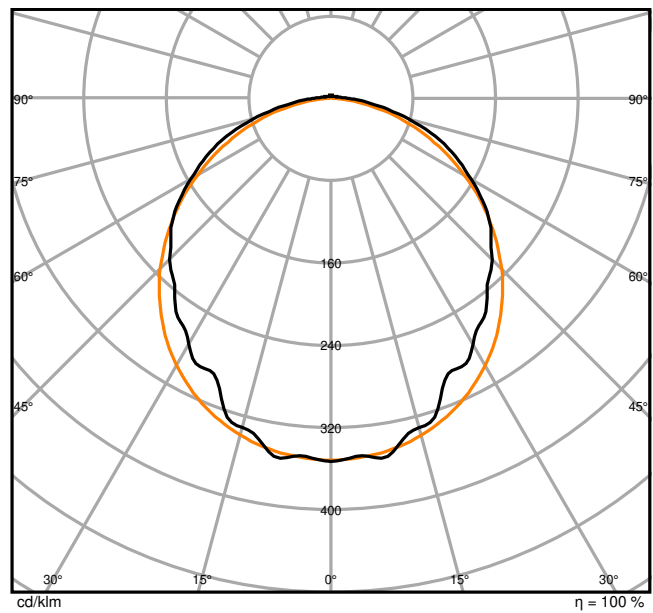
Nennleistung	46,00 W
Nennspannung	220...240 V
Netzfrequenz	50...60 Hz
Nennstrom	340,000 mA
Einschaltstrom	12.7 A
Einschaltstromdauer T_{h50}	220 μ s
Max. Anzahl der Leuchten Leitungsschutzschalter B16	26
Max. Anz. Leucht. an Sicherungsaut. C10 A	23
Max. Anzahl der Leuchten Leitungsschutzschalter C16	38
Netzleistungsfaktor λ	> 0,90
Oberschwingungsgehalt	< 20 %
Schutzklasse	I
Betriebsart	Integrierter LED-Treiber

Photometrische Daten

Lichtstrom	5750 lm
Lichtausbeute	125 lm/W
Farbtemperatur	3000 K
Lichtfarbe (Bezeichnung)	Warm weiß
Farbwiedergabeindex Ra	> 80
Standardabweichung des Farbabgleichs	4 sdc _m
Flimmerarm	Ja
Flimmer-Messgröße (Pst LM)	≤ 1
Messgröße für Stroboskop-Effekte (SVM)	≤ 0.4
Photobiologische Risikogruppe gemäß EN62778	RG0
Ausstrahlungswinkel	110 °



DP 1500 46W 830 IP65 GY



DP 1500 46W 830 IP65 GY

Maße & Gewicht

Länge	1500,00 mm
Breite	82,00 mm
Höhe	68,00 mm
Produktgewicht	1650,00 g



Materialien & Farben

Produktfarbe	Grau
Gehäusefarbe	Grau
RAL-Nummer	RAL 9018
Gehäusematerial	Polycarbonat (PC)

Material Abdeckung	Polycarbonat (PC)
Material der lichtemittierenden Fläche	Polycarbonat (PC)
Glühdrahtprüfung nach IEC 60695-2-12	850 °C
Quecksilbergehalt der Lampe	0.0 mg

Anwendung & Installation

Umgebungstemperaturbereich	-25...+40 °C
Lagertemperaturbereich	-25...+80 °C
Anschlussart	Klemme, 3-pin
Schutzart	IP65
Schutzklasse IK (Stoßfestigkeitsgrad)	IK08
Dimmbar	Nein
Montageart	Abgehängt/Anbau
Montageort	Decke / Wand
Anwendungsumgebung	Innenanwendungen
Mit Leuchtmittel	Ja
Austauschbare Lichtquelleneinheit	Nein

Lebensdauer

Lebensdauer L70/B50 bei 25 °C	70000 h ¹⁾
Lebensdauer L80/B10 bei 25 °C	50000 h ¹⁾
Lebensdauer L80/B50 bei 25 °C	50000 h
Lebensdauer L90/B10 bei 25 °C	34000 h
Anzahl der Schaltzyklen	100000

¹⁾ t[h]: L70 / B50 @ 25 °C (Ta, t[h]; L80 / B10 @ 25 °C (Ta, t[h]; L90 / B10 @ 25 °C (Ta)

Vorschaltgerät

Ausgangsstrom	360 mA
---------------	--------

Notbeleuchtung

Art der Notlichtfunktion (EL)	EL zertifizierter Treiber (0Hz / DC) für Anwendungen an Zentralbatterien integriert
Art des Notbetriebtests	ohne

Zertifikate & Standards

Normen	CE / CB / ENEC / TÜV SÜD / EAC / RoHS / EPD
Leuchte mit begrenzter Oberflächentemperatur "D-Zeichen"	Ja

Ballwurfsicher	Nein
EPD	LEDV-00002-V01.01-EN

Zusätzliche Produktdaten

Anmerkung zum Produkt	Bei der Verwendung an sehr kühlen Orten wie in Kühlslagern kann eine spezielle Membran erforderlich sein, um die Lebensdauer zu gewährleisten
BEG förderfähig	Ja









TECHNISCHE AUSSTATTUNG





- Klammern aus Edelstahl und Sicherheitsschrauben enthalten
- Montagezubehör enthalten (Abhängungs-Kit, Diebstahlschutz-Kit)








Sicherheitshinweise



- Alle elektrischen Anschlüsse dürfen nur von qualifiziertem Fachpersonal ausgeführt werden.
- Vorsicht, Gefahr des elektrischen Schlages.
- Produkt der Schutzklasse I. Alle elektrisch leitfähigen, metallischen Gehäuseteile, die im Betrieb oder während der Wartung im Fehlerfall Spannung aufnehmen können, müssen durchgängig mit dem Schutzleiter verbunden sein.

DOWNLOADS

	Dokumente und Zertifikate	Name des Dokuments
	Bedienungsanleitung / Sicherheitshinweise	UI Damp Proof IP65
	Rechtliche Hinweise	LS Insert DP IP65
	Rechtliche Hinweise	LS DAMP PROOF IP65 GY
	Rechtliche Hinweise	Informationstext 18 Abs 4 ElektroG
	Rechtliche Hinweise	G11253207 Legal Insert
	Rechtliche Hinweise	Safety Insert G11205497
	Konformitätserklärung	CE Declaration DP 1200 and DP1500
	Konformitätserklärung	DP IP65

Dokumente und Zertifikate		Name des Dokuments
	Konformitätserklärung UKCA	DP 1500 IP65 GY
	Konformitätserklärung UKCA	DP IP65
	Zertifikate	DP 1500
	EPD	EPD EN DAMP PROOF GEN 2

Fotometrische und lichttechnische Planungsdateien		Name des Dokuments
	IES-Datei (IES)	DP 1500 46W 830 IP65 GY
	LDT-Datei (Eulumdat)	DP 1500 46W 830 IP65 GY
	ULD-Datei (DIALux)	DP 1500 46W 830 IP65
	ROLF-Datei (RELUX)	DP 1500 46W 830
	UGR-Datei (UGR-Tabelle)	DP 1500 46W 830 IP65 GY
	Lichtverteilungskurve, Typ Kegel	DP 1500 46W 830 IP65 GY
	Lichtverteilungskurve, Typ Polar	DP 1500 46W 830 IP65 GY

CAD/BIM Dateien		Name des Dokuments
	BIM Revit 3D	Damp Proof G2
	CAD STEP 3D	DP-Gen2 1500

Ausschreibungstexte		Name des Dokuments
	Ausschreibungstexte	DAMP PROOF 1500 46W 830 IP65 GY-de

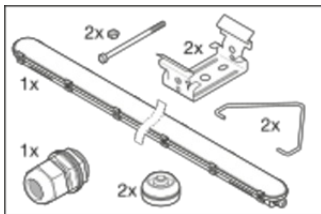
VERPACKUNGSINFORMATIONEN

EAN	Verpackungseinheit (Stück pro Einheit)	Abmessungen (Länge x Breite x Höhe)	Bruttogewicht	Volumen
4058075541184	Faltschachtel 1	1,512 mm x 87 mm x 74 mm	1725.00 g	9.73 dm ³

EAN	Verpackungseinheit (Stück pro Einheit)	Abmessungen (Länge x Breite x Höhe)	Bruttogewicht	Volumen
4058075541191	Versandschachtel 6	1,532 mm x 191 mm x 245 mm	11581.00 g	71.69 dm ³

Die genannten Produktnummern beschreiben die kleinste bestellbare Mengeneinheit. Eine Versandeinheit kann mehrere Einzelprodukte beinhalten. Als Bestellmenge verwenden Sie bitte das Ein- oder Mehrfache einer Versandeinheit.

WEITERE KATALOGINFORMATIONEN



Referenzen / Verweise

– Zur Garantie siehe www.ledvance.de/garantie

Haftungsausschluss

Änderungen und Irrtümer vorbehalten. Vergewissern Sie sich, dass Sie immer den neuesten Stand verwenden.