

PRODUKTDATENBLATT

SMART+ Filament WiFi Classic Globe 60 5,5W E27

SMART+ WiFi Filament Globe Dimmable | Klassische Globe-Form mit Glühwendel-Design mit WiFi-Technologie



Anwendungsgebiete

- Allgemeinbeleuchtung
- Wohnräume
- Gewerbe (Hotels, Bars, Boutiquen usw.)
- Einsatz im Außenbereich nur in geeigneten Außenleuchten

Produktvorteile

- Drahtlose Steuerung über App
- Einfache Installation und Nutzung
- Enthält kein Quecksilber
- Geringerer Energieverbrauch als Glüh- oder Halogenlampen

Produkteigenschaften

- Steuerbar mit der LEDVANCE SMART+ App (mit Minimum Android 8.0 oder iOS 14.0)
- Steuerung über Google Assistant oder Amazon Alexa möglich
- Netzwerkprotokoll: WiFi
- Dimmbar
- Lebensdauer bis zu 15.000 h



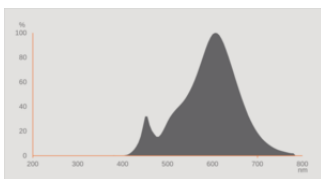
Technische Daten

Elektrische Daten

Nennleistung	6 W
Bemessungsleistung	6.00 W
Nennspannung	220...240 V
Nennstrom	50 mA
Betriebsfrequenz	50...60 Hz / 50
Netzfrequenz	50...60 Hz
Netzleistungsfaktor λ	> 0,50
Leistungsaufnahme der herkömml. Lampe	60 W
Betriebsart	Netzspannung

Photometrische Daten

Lichtfarbe (Bezeichnung)	Warm weiß
Lichtstromerhalt am Ende der Nennlebensdauer	0.93
Standardabweichung des Farbabweichs	≤ 6 sdc _m
Nennlichtstrom	806 lm
Lichtstrom	806 lm
Lichtausbeute	134 lm/W
Einstellbare Farbtemperatur	2700 K
Farbtemperatur	2700 K
Farbwiedergabeindex Ra	80
Flimmer-Messgröße (Pst LM)	1.0
Messgröße für Stroboskop-Effekte (SVM)	0.4

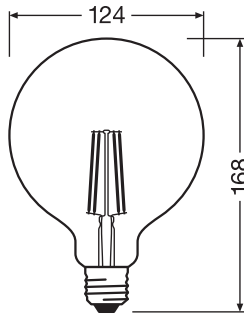


EPREL data spectral diagram PROF LEDr 2700K

Lichttechnische Daten

Ausstrahlungswinkel	300 °
Startzeit	< 0.5 s
Aufwärmzeit (60 %)	< 0.50 s

Maße & Gewicht



Produktgewicht	85,00 g
Durchmesser	124,00 mm
Maximaler Durchmesser	124 mm
Länge	168,00 mm
Breite	124.00 mm
Höhe	124.00 mm
Außenkolben [PICOS]	G125

Lebensdauer

Anzahl der Schaltzyklen	100000
Nennlebensdauer	15000 h
Lichtstromerhalt am Ende der Wartung	0.70

Farben & Materialien

Produktfarbe	klar
--------------	------

Temperaturen & Betriebsbedingungen

Umgebungstemperaturbereich	-20...+40 °C
----------------------------	--------------

Zusätzliche Produktdaten

Quecksilberfrei	Ja
-----------------	----

Anmerkung zum Produkt	Alle technischen Parameter gelten für die ganze Lampe / Aufgrund des komplexen Herstellungsprozesses von Leuchtdioden stellen die angegebenen typischen Werte der technischen LED-Parameter nur rein statistische Größen dar, die nicht notwendigerweise den tatsächlichen technischen Parametern jedes einzelnen Produkts, das vom typischen Wert abweichen kann, entsprechen
Sockel (Normbezeichnung)	E27

Einsatzmöglichkeiten

Dimmbar	Ja ¹⁾
Kompatible Smart-Home-Technologie	Google Home / Amazon Alexa

¹⁾ Via App

Zertifikate & Standards

Energieeffizienzklasse	E ¹⁾
Energieverbrauch	6.00 kWh/1000h
Normen	CE
Schutzart	IP20

¹⁾ Energieeffizienzklasse auf einer Skala von A (höchste Effizienz) bis G (niedrigste Effizienz)

Daten gemäß der Verordnung zur Energieverbrauchskennzeichnung EU 2019/2015

Verwendete Beleuchtungstechnologie	LED
Ungebündeltes oder gebündeltes Licht	NDLS
Netzspannung / Nicht direkt an die Netzspannung angeschlossen	MLS
Sockel der Lichtquelle (oder anderes el. Schnittstelle)	E27
Vernetzte Lichtquelle (CLS)	Ja
Farblich abstimmbare Lichtquelle	Nein
Hülle	Nein
Lichtquelle mit hoher Leuchtdichte	Nein
Blendschutzschild	Nein
Ähnliche Farbtemperatur	SINGLE_VALUE
Leistungsaufnahme im Bereitschaftszustand	0.5 W
Leistungsaufnahme im vernetzten Bereitschaftsbetrieb	0.50
Angabe, ob äquivalente Leistungsaufnahme	Ja
Farbwertanteil x	0.463
Farbwertanteil y	0.420
Wert des R9-Farb wiedergabeindex	0.00

Halbwertswinkelentsprechung	SPHERE_360
Lebensdauerfaktor	0.90
Verschiebungsfaktor	0.50
LED Lichtquelle ersetzt eine Leuchtstofflichtquelle	Nein
EPREL ID	1403154,644662,644681
Model number	AC32958,AC32943,AC28990





TECHNISCHE AUSSTATTUNG

– Für die Steuerung mit der LEDVANCE SMART+ App wird ein Handy oder Tablet (mit Minimum Android 8.0 oder iOS 14.0) benötigt

Sicherheitshinweise

- Lampe nicht berühren, wenn sie beschädigt ist.
- Betrieb mit defektem Außenkolben nicht zulässig.

DOWNLOADS

Dokumente und Zertifikate	Name des Dokuments
 Ausführliche Installationshinweise	SH Insert WIFI StartUpG Lamps DIM LDV
 Konformitätserklärung	SMART WiFi FILAMENT
 EU Data Act	SMART WiFi Lamps and Luminaires
Fotometrische und lichttechnische Planungsdateien	Name des Dokuments
 Spektrale Leistungsverteilung	EPREL data spectral diagram PROF LEDr 2700K

VERPACKUNGSGINFORMATIONEN

EAN	Verpackungseinheit (Stück pro Einheit)	Abmessungen (Länge x Breite x Höhe)	Bruttogewicht	Volumen
4058075528291	Faltschachtel 1	143 mm x 140 mm x 195 mm	173.00 g	3.90 dm ³
4058075528307	Versandschachtel 4	304 mm x 290 mm x 207 mm	958.00 g	18.25 dm ³

Die genannten Produktnummern beschreiben die kleinste bestellbare Mengeneinheit. Eine Versandeinheit kann mehrere Einzelprodukte beinhalten. Als Bestellmenge verwenden Sie bitte das Ein- oder Mehrfache einer Versandeinheit.

Referenzen / Verweise

- Weitere Informationen und häufig gestellte Fragen (FAQs) unter www.ledvance.com/de-de/wohnraumbeleuchtung/smart/faq

Haftungsausschluss

Änderungen und Irrtümer vorbehalten. Vergewissern Sie sich, dass Sie immer den neuesten Stand verwenden.