

PRODUKTDATENBLATT

LED Spot GU10 4 x 2.6W 2700K

LED SPOT BRUSHED SILVER | Deckenanbau-Leuchte mit flexiblen GU10-Strahlern

Anwendungsgebiete

- Innenraumanwendungen
- Korridore, Eingangsbereiche, Treppenhäuser, Wohnzimmer, Keller
- Küchen, Arbeitsbereiche
- Decken- und Wandanbau



Produktvorteile

- Energieersparnis von bis zu 90 % verglichen mit Halogenlampen-Spotlights
- Zeitloses Design
- Vielseitig anpassbar dank austauschbaren LED Lampen
- Einfache Montage

Produkteigenschaften

- Leuchtenfamilie umfasst fünf Varianten mit bis zu 6 Spot-Leuchtenköpfen
- Gehäuseoberfläche aus gebürstetem Nickel
- Einstellbarer Kopf



Technische Daten

Elektrische Daten

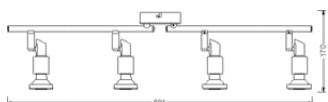
Nennleistung	10,40 W
Nennspannung	220...240 V
Netzfrequenz	50...60 Hz
Nennstrom	100,000 mA
Einschaltstrom	12 A
Max. Anzahl der Leuchten Leitungsschutzschalter B16	13
Max. Anz. Leucht. an Sicherungsaut. C10 A	13
Max. Anzahl der Leuchten Leitungsschutzschalter C16	21
Netzleistungsfaktor λ	> 0,4
Schutzklasse	I
Betriebsart	Netzspannung

Photometrische Daten

Lichtstrom	920 lm
Gesamtlichtstrom der enthaltenen Lichtquellen	920 lm
Lichtausbeute	88 lm/W
Farbtemperatur	2700 K
Lichtfarbe (Bezeichnung)	Warm weiß
Farbwiedergabeindex Ra	> 80
Standardabweichung des Farbabgleichs	≤6 sdc _m
Photobiologische Risikogruppe gemäß EN62778	RG1
Photobiologische Risikogruppe gemäß EN62471	RG1
Ausstrahlungswinkel	36 °

Maße & Gewicht

Länge	684,00 mm
Breite	90,00 mm
Höhe	170,00 mm
Produktgewicht	810,00 g



LED SPOT GU10 4X2,6W 230V

Materialien & Farben

Produktfarbe	Silber
Gehäusefarbe	Silber
Gehäusematerial	Aluminium
Material Abdeckung	Glas
Quecksilbergehalt der Lampe	0.0 mg

Anwendung & Installation

Umgebungstemperaturbereich	-20...+40 °C
Lagertemperaturbereich	-20...+80 °C
Anschlussart	Schraubklemme
Schutzart	IP20
Schutzklasse IK (Stoßfestigkeitsgrad)	IK03
Dimmbar	Nein
Montageart	Anbau
Montageort	Decke / Wand
Anwendungsumgebung	Innenanwendungen
Justierbar	Ja
Mit Leuchtmittel	Ja
Austauschbare Lichtquelleneinheit	Nein
Fassungsbezeichnung	G10

Lebensdauer

Lebensdauer L70/B50 bei 25 °C	15000 h ¹⁾
Anzahl der Schaltzyklen	10000

¹⁾ t[h]: L70 / B50 @ 25 °C (Ta), t[h]: L80 / B10 @ 25 °C (Ta), t[h]: L90 / B10 @ 25 °C (Ta)

Zertifikate & Standards

Normen	CE / EAC / UKCA
--------	-----------------

Leuchte mit begrenzter Oberflächentemperatur "D-Zeichen"	Nein
--	------

Zusätzliche Produktdaten

Anmerkung zum Produkt	Maximale Lampenleistung: 50 W
Anzahl Leuchtmittel	4
BEG förderfähig	Nein




TECHNISCHE AUSSTATTUNG

- Bestückt mit OSRAM LED-Lampe EAN 4058075233263
- Vollständiges Montage- und Anschlusszubehör enthalten

Sicherheitshinweise

- Alle elektrischen Anschlüsse dürfen nur von qualifiziertem Fachpersonal ausgeführt werden.
- Vorsicht, Gefahr des elektrischen Schlages.
- Produkt der Schutzklasse I. Alle elektrisch leitfähigen, metallischen Gehäuseteile, die im Betrieb oder während der Wartung im Fehlerfall Spannung aufnehmen können, müssen durchgängig mit dem Schutzleiter verbunden sein.

DOWNLOADS

Dokumente und Zertifikate		Name des Dokuments
	Bedienungsanleitung / Sicherheitshinweise	LED SPOT GU10
	Konformitätserklärung	LED SPOT GU10 G9
	Konformitätserklärung UKCA	Fixed LUM

VERPACKUNGSGINFORMATIONEN

EAN	Verpackungseinheit (Stück pro Einheit)	Abmessungen (Länge x Breite x Höhe)	Bruttogewicht	Volumen
4058075540583	Faltschachtel 1	150 mm x 210 mm x 390 mm	954.00 g	12.29 dm ³
4058075540590	Versandschachtel 4	400 mm x 260 mm x 330 mm	4379.00 g	34.32 dm ³

Die genannten Produktnummern beschreiben die kleinste bestellbare Mengeneinheit. Eine Versandeinheit kann mehrere Einzelprodukte beinhalten. Als Bestellmenge verwenden Sie bitte das Ein- oder Mehrfache einer Versandeinheit.

Haftungsausschluss

Änderungen und Irrtümer vorbehalten. Vergewissern Sie sich, dass Sie immer den neuesten Stand verwenden.