

PRODUKTDATENBLATT DALI-2 SENSOR LS/PD C CI

DALI-2 SENSOR LS-PD C CI | Sensoren für verdrahtete IOT Lichtmanagementsysteme mit DALI-2 Technologie



Anwendungsgebiete

- Korridor

Produktvorteile

- Erfassungsbereich optimiert für Korridore
- Einfache und schnelle Montage via Drahtfedern
- DALI-2 zertifiziert
- DALI-Bus-spannungs-versorgt (keine Netzanschluss erforderlich)
- Mehrere Sensoren an eine DALI Linie anschließbar
- Inklusive Blende zur Optimierung des Sensorerkennungsbereichs
- Integrierbar in Licht- und Gebäudemanagementsysteme die DALI-2 Sensorik unterstützen

Produkteigenschaften

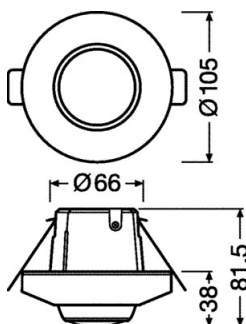
- Licht- und Bewegungsmelder für Deckeneinbau
- Bewegungserfassung über passives IR-Element
- Arbeitsbereich Lichtsensor: 5...2000 lx (gemessen am Sensor)
- Detektionshöhe bis zu 4 m
- Funktionsanzeige mit LED

Technische Daten

Elektrische Daten

| | |
|--------------|--------|
| Nennleistung | 0,10 W |
| Nennspannung | 16 V |
| Netzfrequenz | 0 Hz |

Maße & Gewicht



| | |
|----------------------|-----------|
| Länge | 105,00 mm |
| Lochmaßabstand Länge | 68,00 mm |
| Breite | 105,00 mm |
| Höhe | 80,50 mm |
| Durchmesser | 105,00 mm |
| Produktgewicht | 120,00 g |

Farben & Materialien

| | |
|--------------|----------|
| Produktfarbe | Hellgrau |
|--------------|----------|

Temperaturen & Betriebsbedingungen

| | |
|----------------------------|--------------|
| Umgebungstemperaturbereich | -20...+45 °C |
|----------------------------|--------------|

Einsatzmöglichkeiten

| | |
|----------------------------|-------------------|
| Dimmbar | Nein |
| DIM-Schnittstelle | DALI-2 |
| Maximale Installationshöhe | 4 m |
| Erfassungsbereich | 40 m ² |
| Erfassungswinkel | 360 ° |
| Montageart | Deckeneinbau |
| Arbeitsbereich Lichtsensor | 5...2000 lx |





Zertifikate & Standards

| | |
|-------------------------|-----------|
| Prüfzeichen - Zulassung | CE / UKCA |
| Schutzklasse | II |
| Schutzart | IP20 |

TECHNISCHE AUSSTATTUNG

- Optional: Deckeneinbau mit QBM 220-240 LS/PD CM KIT (IP23)
- Optional: IP54 mit Aufputzmotage KIT

DOWNLOADS

| Dokumente und Zertifikate | Name des Dokuments |
|--|--|
|  Bedienungsanleitung / Sicherheitshinweise | DALI-2 SENSOR LS/PD |
|  Konformitätserklärung | DALI-2 SENSOR LS/PD |
|  Konformitätserklärung UKCA | DALI-2 SENSOR LS/PD |
|  EU Data Act | Connected Products and Related Software and Services |

VERPACKUNGSINFORMATIONEN

| EAN | Verpackungseinheit (Stück pro Einheit) | Abmessungen (Länge x Breite x Höhe) | Bruttogewicht | Volumen |
|---------------|--|-------------------------------------|---------------|-----------------------|
| 4052899630451 | Faltschachtel 1 | 123 mm x 123 mm x 95 mm | 230.00 g | 1.44 dm ³ |
| 4052899630505 | Versandschachtel 24 | 525 mm x 390 mm x 215 mm | 6340.00 g | 44.02 dm ³ |

Die genannten Produktnummern beschreiben die kleinste bestellbare Mengeneinheit. Eine Versandeinheit kann mehrere Einzelprodukte beinhalten. Als Bestellmenge verwenden Sie bitte das Ein- oder Mehrfache einer Versandeinheit.

Haftungsausschluss

Änderungen und Irrtümer vorbehalten. Vergewissern Sie sich, dass Sie immer den neuesten Stand verwenden.